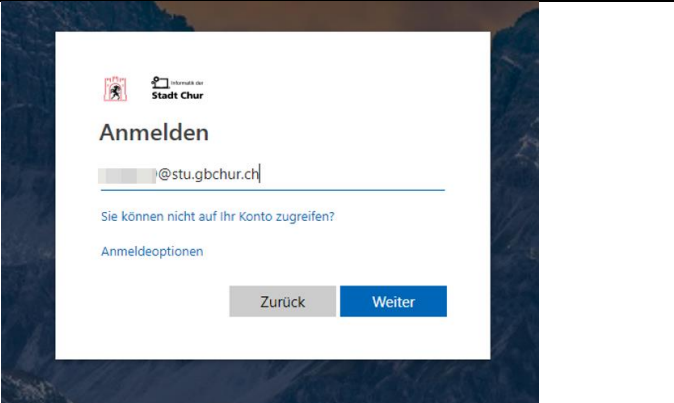
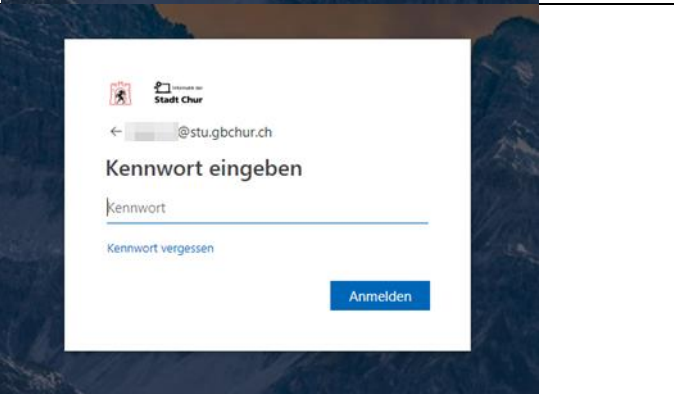




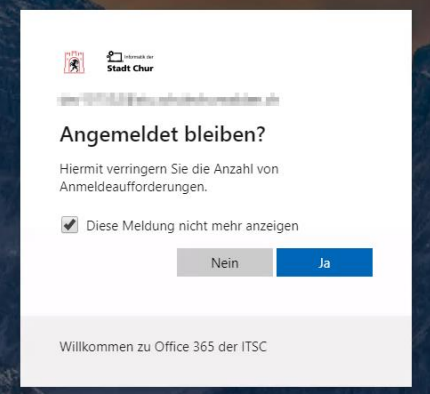
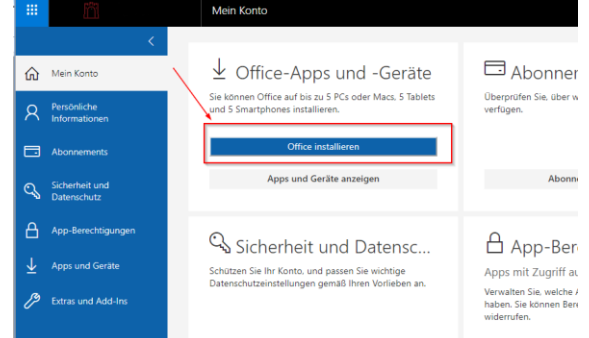
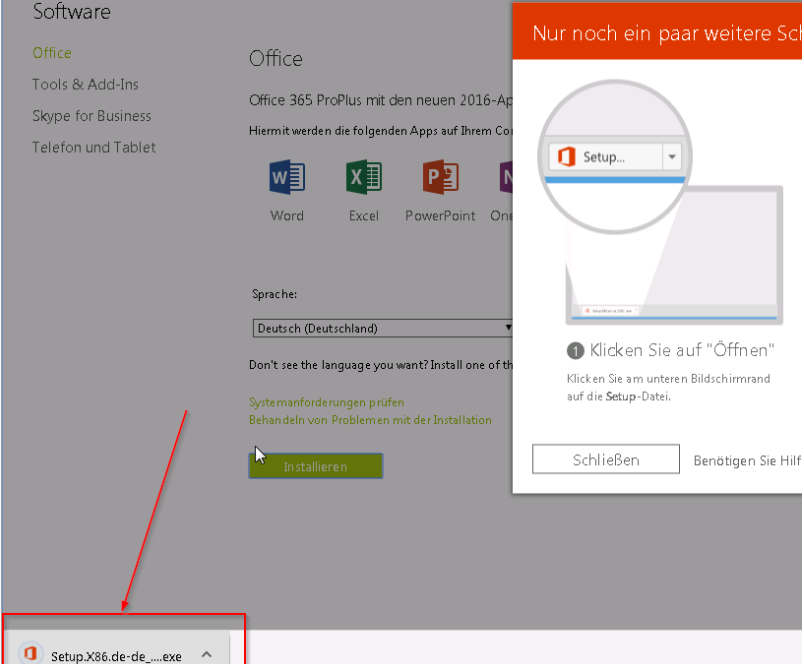
## Kurztipps zu Office 365

- Das Login kann auf dem Portal von Office 365 getestet werden: <http://portal.office.com>
  - Anmelden: [xxxxx@stu.gbchur.ch](mailto:xxxxx@stu.gbchur.ch)
  - Kennwort: (wie für das Portal bei [www.gbchur.ch](http://www.gbchur.ch))
- Das Passwort kann von der Lehrerperson der GBC zurücksetzen werden: <http://passwortportal-lehrer.churnet.net:81/>
  - Achtung das Passwort auf dem Office 365 Portal wird **erst nach 1h** aktualisiert!

## Anleitung Office 365 auf eigenem PC installieren

<p>Auf dieser Seite anmelden:</p> <p><a href="https://portal.office.com/account">https://portal.office.com/account</a></p> <p>Anmelden: <a href="mailto:xxxxx@stu.gbchur.ch">xxxxx@stu.gbchur.ch</a></p>	
<p>Kennwort: (wie für das Portal bei <a href="http://www.gbchur.ch">www.gbchur.ch</a>)</p>	



<p>Häkchen setzen und auf "Ja" klicken</p>	 <p>The screenshot shows a confirmation dialog titled "Angemeldet bleiben?" (Stay signed in?). It asks if the user wants to reduce the number of login prompts. There is a checked checkbox labeled "Diese Meldung nicht mehr anzeigen" (Don't show this message again) and two buttons: "Nein" (No) and "Ja" (Yes). At the bottom, it says "Willkommen zu Office 365 der ITSC" (Welcome to Office 365 of ITSC).</p>
<p>Klicken Sie auf dieses Symbol:</p>	 <p>The screenshot shows the "Mein Konto" (My account) page in Office 365. A red box highlights the "Office-Apps und -Geräte" (Office apps and devices) section, which includes a sub-section "Office installieren" (Install Office) with a red arrow pointing to the "Office installieren" button.</p>
<p>Klicken Sie auf das heruntergeladene Programm und danach auf "Ausführen":</p>	 <p>The screenshot shows the Office installation wizard. A red box highlights the "Setup.X86.de-de_...exe" file in the Windows Explorer taskbar. A red arrow points from this box to the "Installieren" (Install) button in the Office installation window. A callout box on the right says "Nur noch ein paar weitere Schritte" (Just a few more steps) and "Klicken Sie auf 'Öffnen'" (Click on 'Open').</p>
<p>Office 365 wird nun auf ihrem PC installiert!</p>	