

Chur, im Juli 2026

**Coiffeuse / Coiffeur EFZ
(Berufslehre mit eidg. Fähigkeitszeugnis EFZ 3 Jahre Lehrdauer)**

Lehrmittel- und Materialbeschaffung

Ab Schuljahr 2026/2027 besuchen Sie den Berufsfachschulunterricht an der Gewerblichen Berufsschule Chur. Als lernende Person sind Sie verpflichtet, für den Unterricht notwendige Lehrmittel und Materialien zu beschaffen. Grundlage dafür bildet die Verordnung für die Gewerbliche Berufsschule Chur.

Für den Berufsfachschulunterricht der Coiffeur/-euse EFZ benötigen Sie das Lehrmittelpaket von der Schweizerischen Coiffeurfachlehrer-Vereinigung (SCfV). Die Informationen zur Beschaffung finden Sie gleich anschliessend.

Bestellung Lehrmittel

Im Anhang sehen Sie die genaue Anweisung für die Bestellung. Registrieren Sie sich zuerst auf der Internetseite <https://bivo.haare-cheveux-capelli.ch> (Anleitung Registrieren / Konto erstellen), dann bestellen Sie mit Ihrem Code **4Gcc6znd** (Anleitung Shop / Zugang zu den Plattforminhalten) folgendes Set:

- **Lernende EFZ
Gesamtpaket (CHF 375.-)**

Beachten Sie bitte, dass Sie den Schulstoff direkt bei <https://bivo.haare-cheveux-capelli.ch> bestellen und nicht bei der Gewerblichen Berufsschule Chur. Ihre Fragen zum Bestellvorgang richten Sie direkt an <https://bivo.haare-cheveux-capelli.ch>.

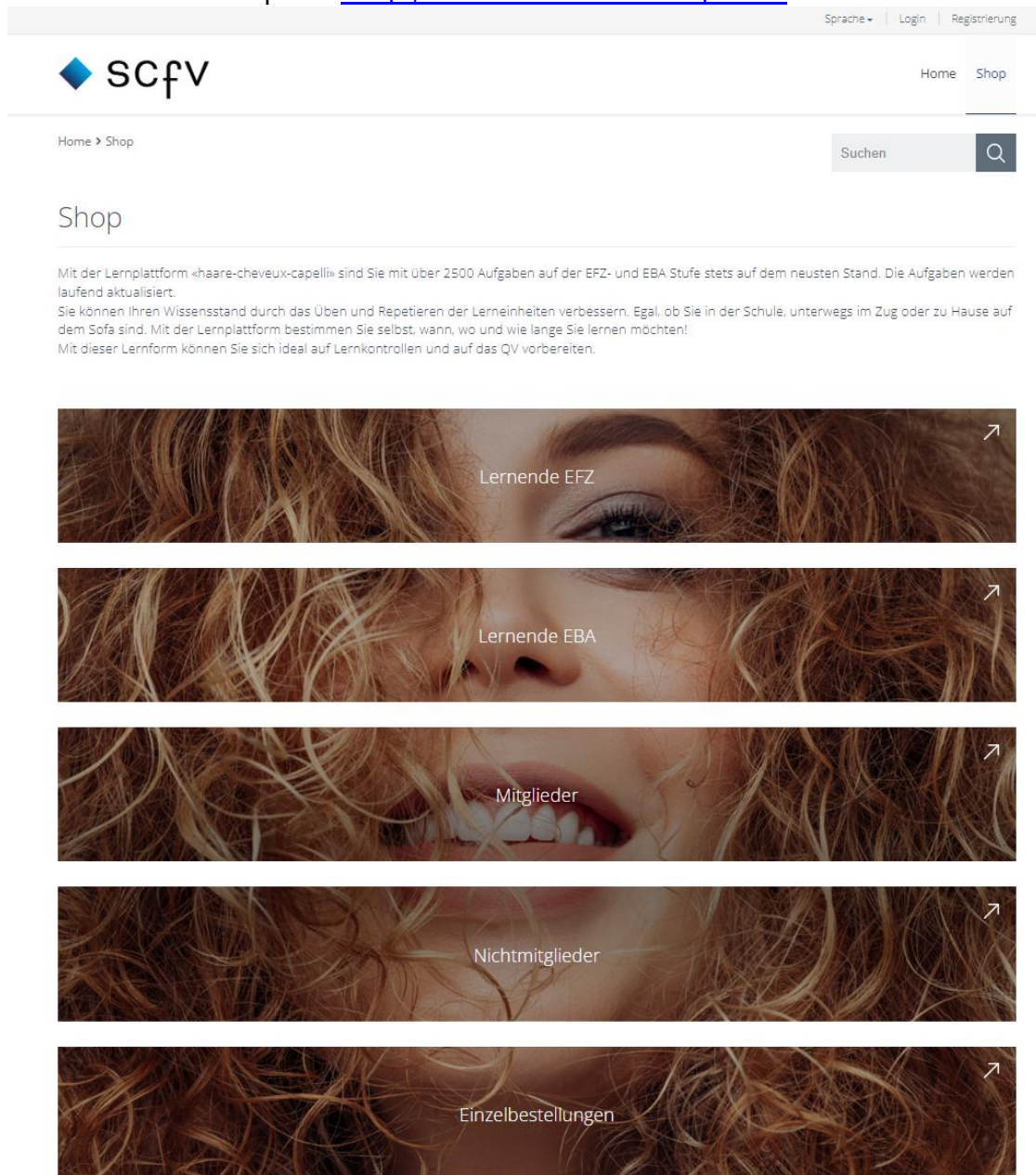
Den Schulstoff müssen Sie bereits am ersten Schultag digital sowie physisch im Schulunterricht nutzen können. Bitte kümmern Sie sich deshalb rechtzeitig um die Beschaffung.

Haben Sie Fragen zum Schulunterricht? Bitte melden Sie sich direkt bei Ihrer Fachlehrperson:

- Kaira Durisch (kaira.durisch@gbchur.ch)

Shop / Zugang zu den Plattforminhalten

1. Von der Lehrperson erhältst Du einen Code, der es Dir erlaubt, den Zugang zur Lernplattform, den Lernunterlagen, sowie zum Klassenraum einfach und günstig zu erwerben.
2. Logge zuerst in die Plattform ein
3. Rufe dann den Shop auf: [Shop | bivo.haare-cheveux-capelli.ch](https://shop.bivo.haare-cheveux-capelli.ch)



4. Als Lernende EFZ wird die oberste Kategorie ausgewählt
5. Die Lehrperson hilft Dir das richtige Produkt in Deiner Kategorie auszuwählen (das Gesamtpaket)
6. Klicke auf das Produkt, das konkret in Frage kommt
7. Auf der Detailbeschreibung des Produktes wird bei "Code eingeben" der von Deiner Lehrperson erhaltene Code eingetragen (bitte sicherstellen, dass beim Kopieren des Codes keine Leerzeichen mitkopiert werden)
8. (Code für Deine Klasse)
9. Dann auf "In den Warenkorb" klicken (falls Du bis jetzt noch nicht eingeloggt warst, wirst Du jetzt aufgefordert, in die Plattform einzuloggen, dann musst Du aber den Schritt 7 oben wiederholen)

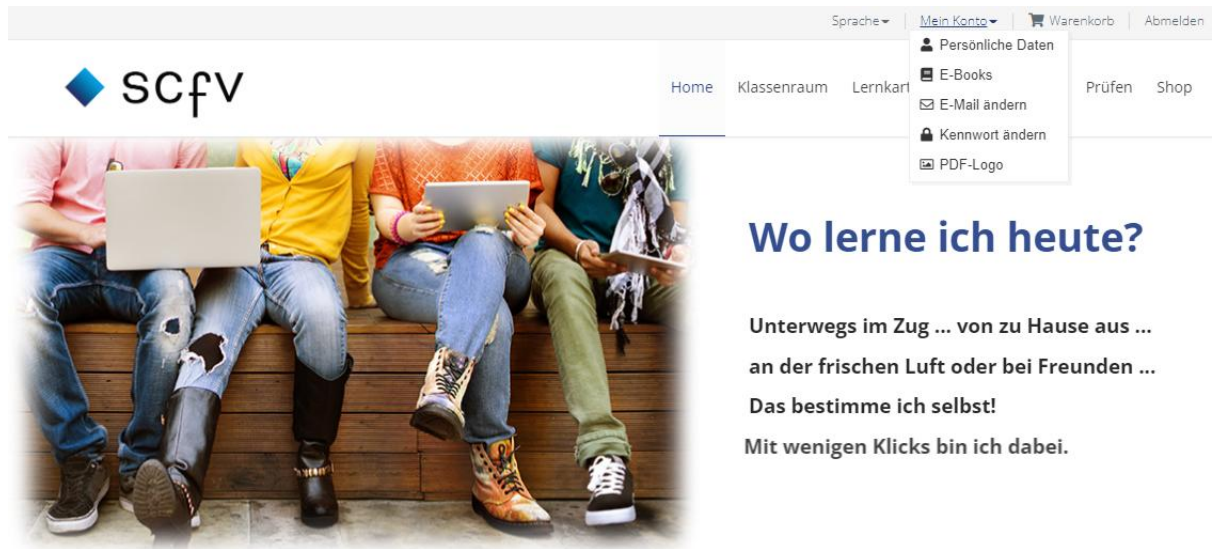
10. Klicke auf «Zur Kasse»

11. Klicke auf das gewünschte Zahlungsmittel und bezahle den Betrag.

Nach erfolgreicher Bezahlung werden die gekauften Zugänge (Klassenraum, Lernkarten, Üben, Testen, Prüfen) sogleich freigeschaltet.

Unter «Mein Konto» kannst du die gekauften E-Books aufrufen. Die physischen Bücher werden Dir in den nächsten Tagen zugestellt.

Eine Quittung kannst du als PDF ausdrucken.



The image shows a screenshot of the SCfV website. At the top right, there is a navigation menu with the following items: Sprache, Mein Konto (highlighted), Warenkorb, and Abmelden. Below Mein Konto, there is a dropdown menu with the following options: Persönliche Daten, E-Books, E-Mail ändern, Kennwort ändern, and PDF-Logo. In the center, there are navigation links for Home, Klassenraum, and Lernkart. On the right side, there are links for Prüfen and Shop. Below the navigation menu, there is a banner image showing four people sitting on a wooden bench, each using a laptop or tablet. To the right of the image, there is a text box with the following content:

Wo lerne ich heute?

Unterwegs im Zug ... von zu Hause aus ...
an der frischen Luft oder bei Freunden ...
Das bestimme ich selbst!
Mit wenigen Klicks bin ich dabei.


So spannend kann Lernen sein!

Registrieren / Konto erstellen

1. [Registrierung | bivo.haare-cheveux-capelli.ch](http://bivo.haare-cheveux-capelli.ch) aufrufen (oben rechts auf der Hauptseite) und Stammdaten ausfüllen.
2. Bitte die AGBs und die Datenschutzbestimmungen lesen und bestätigen.
3. Klicke dann auf "Registrieren"

Es wird dann eine automatische E-Mail mit einem Kennwort an die eingegebene E-Mail geschickt (bitte zur Sicherheit auch den Spamordner überprüfen, falls die automatische E-Mail nach 2 - 3 Minuten nicht kommt).

[Sprache](#) | [Login](#) | [Registrierung](#)

 [Home](#) [Shop](#)

Home > Registrierung

Registrierung

Damit Sie die Plattform "haare-cheveux-capelli" in vollem Umfang nutzen können, benötigen Sie ein Konto. Erstellen Sie jetzt völlig unverbindlich ein Konto. Füllen Sie dazu einfach das Formular vollständig aus und klicken Sie auf den Button 'Registrieren'. Ihre Zugangsdaten sowie weitere Informationen werden Ihnen anschliessend per E-Mail zugestellt.

Ihre Stammdaten


Anrede	<input type="text" value="Frau"/>
Anrede Zusatz	<input type="text"/>
Vorname	<input type="text"/>
Nachname	<input type="text"/>

Login

1. [Login | bivo.haare-cheveux-capelli.ch](http://bivo.haare-cheveux-capelli.ch) aufrufen (oben rechts auf der Hauptseite) und die gleiche E-Mail-Adresse aus der Registrierung und das erhaltene Passwort eingeben.
2. Klicke dann auf "Login"

Falls das Kennwort vergessen ging, auf «Kennwort vergessen?» klicken. Es wird dann eine automatische E-Mail an die bei der Registrierung eingegebene E-Mail-Adresse geschickt.

[Sprache](#) | [Login](#) | [Registrierung](#)

 [Home](#) [Shop](#)

Home > Login

Login

Geben Sie nachfolgend Ihre Zugangsdaten ein und klicken Sie auf den Button "Login", um sich einzuloggen. Wenn Sie "Dauerhaft einloggen" anklicken, werden Sie zukünftig automatisch eingeloggt.

Bitte beachten Sie, dass der Austausch von Benutzerkonten nicht gestattet ist. Bei Missbrauch wird der Zugang sofort und ohne weitere Ankündigung gesperrt.

Login-Daten

E-Mail	<input type="text"/>	Registrieren?
Kennwort	<input type="text"/>	Kennwort vergessen?

Dauerhaft einloggen

Kennwort ändern

1. Unter "Mein Konto" (oben rechts auf der Hauptseite) oder [Kennwort-Änderung | bivo.haare-cheveux-capelli.ch](https://bivo.haare-cheveux-capelli.ch) kann "Kennwort ändern" angewählt werden.
2. Zuerst das alte Kennwort eingeben
3. Dann zweimal das neue Kennwort eingeben und mit "Kennwort ändern" bestätigen

Danach kann normal über das Login in die Plattform eingeloggt werden.

The screenshot shows the SCfV website interface. At the top right, there is a navigation menu with options: Sprache, Mein Konto, Admin, and Abmelden. The 'Mein Konto' dropdown menu is open, showing options: Persönliche Daten, E-Mail ändern, Kennwort ändern (highlighted), and PDF-Logo. Below the navigation bar, the breadcrumb trail reads: Home > Mein Konto > Kennwort-Änderung. The main heading is 'Kennwort-Änderung'. Below the heading, there is a paragraph of instructions: 'Wenn Sie Ihr Kennwort ändern möchten, sind Sie hier genau richtig. Füllen Sie das untenstehende Formular aus und bestätigen Sie die Änderung mit einem Klick auf den Button "Kennwort ändern". Ihr neues Kennwort wird unmittelbar nach der Änderung gültig sein.' Below this text, there is a section titled 'Ihr Kennwort' containing three input fields: 'Aktuelles Kennwort', 'Neues Kennwort', and 'Neues Kennwort wiederholen'. At the bottom of the form is a green button labeled 'Kennwort ändern'.

Sprache Mein Konto Admin Abmelden

Persönliche Daten
E-Mail ändern
Kennwort ändern
PDF-Logo

Home > Mein Konto > Kennwort-Änderung

Kennwort-Änderung

Wenn Sie Ihr Kennwort ändern möchten, sind Sie hier genau richtig. Füllen Sie das untenstehende Formular aus und bestätigen Sie die Änderung mit einem Klick auf den Button "Kennwort ändern". Ihr neues Kennwort wird unmittelbar nach der Änderung gültig sein.

Ihr Kennwort

Aktuelles Kennwort

Neues Kennwort

Neues Kennwort wiederholen

[Kennwort ändern](#)